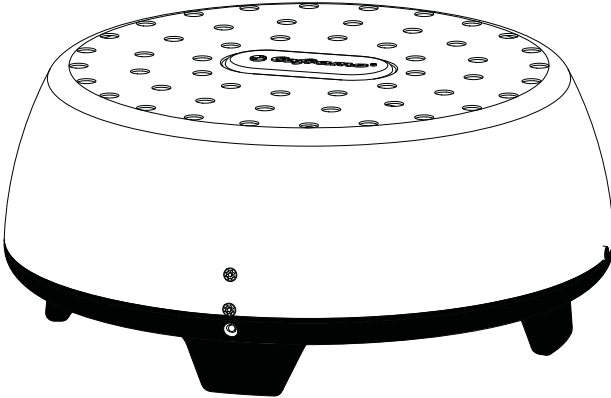




# Stor-Dry<sup>TM</sup><sub>MC</sub>

**LOW WATTAGE WARM AIR CIRCULATOR**  
**PROPAGATEUR D'AIR CHAUD À FAIBLE CONSOMMATION EN WATTS**  
**CIRCULADOR DE AIRE CALIENTE DE BAJO VATAJE**

**OPERATING INSTRUCTIONS**  
**INSTRUCTIONS DE FONCTIONNEMENT**  
**INSTRUCCIONES DE OPERACIÓN**



MODEL 9406



9406CAABX - 120V AC, 60Hz



9406CA230ABX - 230V AC, 50Hz  
(Do not use with 220V AC, 60Hz)

## Stor-Dry™ Model 9406 - SAVE THESE INSTRUCTIONS

The Stor-Dry Warm Air Circulator combats mold and mildew by reducing the amount of moisture available for spores to grow and multiply. This is accomplished using a unique dual action that utilizes both a low wattage heating element and a fan to circulate air.

### Operating Instructions

Simply plug the unit into the appropriate outlet. Red LED indicates when unit is operating. Make sure that airflow is not restricted. The heater has been designed for continuous operation. Current draw is less than a 100 watt light bulb.

NOTE: The key to keeping any area free of moisture is proper ventilation.

CAUTION! Surface is hot, avoid contact.



WARNING: In order to avoid overheating, do not cover the heater.

### Care and Maintenance

The Stor-Dry™ requires very little maintenance. By following the instructions within this manual the heater will operate problem-free for years.

**Unplug unit before cleaning.** A vacuum can be used to clear the heater of any dust build-up and a dry cloth may be used to wipe the outer surface.

**Do not attempt to open the unit to clean.**

### Specifications

120 Volts, 60Hz, 0.65A, 75 Watts

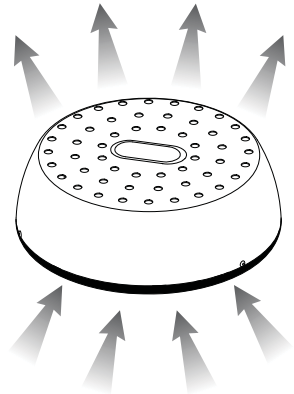
230 Volts, 50Hz, 0.33A, 75 Watts

### Operation

An internal blower pulls cool, damp air in the bottom and releases warm dry air through the top. Active air circulation technology raises the ambient temperature above the dew point to control mold and mildew. Designed for low cost continuous use.

The amount of water vapour air can hold (absolute humidity) increases with temperature. The Stor-Dry™ low wattage heating element slightly warms the room's air to keep the moisture suspended rather than condensing on surfaces where mold spores can use it to grow.

Secondly, the Stor-Dry™ fan keeps a small amount of air moving throughout the room to help prevent any moisture from condensing on surfaces to again impede the growth of mold spores.



## Important Instructions

When using electrical appliances, basic precautions should always be followed to reduce risk of fire, electric shock, and injury to persons including the following:

1. **SAVE THESE INSTRUCTIONS.**
2. Read all instructions before using the heater.
3. **Caution:** High temperature. This heater is hot when in use. To avoid burns, do not let bare skin touch hot surfaces. Keep combustible materials, such as furniture, pillows, bedding, papers, clothes and curtains at least 3 feet from the front of the heater and away from the sides and rear.
4. Extreme caution is necessary when any heater is used by or near children or disabled persons and whenever the heater is left unattended while in operation.
5. Always unplug heater when not in use.
6. Do not operate any heater with a damaged cord or plug or after the heater malfunctions, has been dropped or damaged in any manner. Return heater to authorized service facility for examination, electrical or mechanical adjustment or repair.
7. Do not use outdoors.
8. This heater is not intended for use in bathrooms, laundry areas and similar indoor locations. Never locate heater where it may fall into a bathtub or other water container.
9. Do not run cord under carpeting. Do not cover cord with throw rugs, runners or the like. Arrange cord away from traffic area and where it will not be tripped over.
10. To disconnect heater, remove plug from electrical outlet.
11. Connect heater to an appropriate electrical outlet which meets the electrical ratings as marked on the heater.
12. Do not insert or allow foreign objects to enter any ventilation or exhaust opening as this may cause an electric shock, fire, or damage to the heater.
13. To prevent a possible fire, ensure air intakes and exhaust are free from obstructions. Do not use on soft surfaces, like a bed, where openings may become blocked.
14. Do not use it in areas where gasoline, paint or flammable liquids or materials are used or stored.
15. Do not use in areas where there is a risk of build-up of flammable materials.
16. Use this heater only as described in this manual. Any other use not recommended by the manufacturer may cause fire, electric shock, or injury to persons.
17. The heater must not be located immediately below a socket-outlet.
18. **WARNING:** This heater has a polarized plug (one blade is wider than the other). As a safety feature, this plug will fit in a polarized outlet only one way. If the plug does not fully fit the outlet, reverse the plug. If it still does not fit consult a qualified electrician. Never use with an extension cord if the plug cannot be fully inserted. Do not attempt to defeat this safety feature.

# Stor-Dry™ Modèle 9406

## VEUILLEZ CONSERVER CES DIRECTIVES

Le propagateur d'air chaud Stor-Dry™ lutte contre les moisissures en réduisant l'humidité relative de l'air qui permet aux spores de croître et de multiplier. Pour cela, le Stor-Dry™ fait appel à la fois à un élément chauffant à faible puissance et à un ventilateur pour renouveler l'air.

### Instructions de fonctionnement

Il suffit de brancher l'unité dans la prise appropriée. Le voyant DEL rouge indique que l'unité est en cours de fonctionnement. Veiller à ce que l'air puisse circuler librement. Ce modèle a été conçu pour un service en permanence. Il consomme moins d'électricité qu'une ampoule de 100 watts. REMARQUE: Une bonne aération est primordiale pour combattre l'humidité!

«ATTENTION» Surface chaude. Évitez tout contact.



«ATTENTION» Afin d'éviter une surchauffe, ne pas couvrir le radiateur!

### Entretien et maintenance

Le Stor-Dry™ requiert une maintenance minimale. Si vous respectez les consignes de ce manuel, votre chauffeuse fonctionnera pendant plusieurs années sans problème.

**Débranchez la chauffeuse avant de la nettoyer.** Vous pouvez utiliser un aspirateur pour la dépoussiérer et un chiffon sec pour la nettoyer en surface.

**Ne tentez pas d'ouvrir l'appareil à nettoyer.**

### Fiche technique

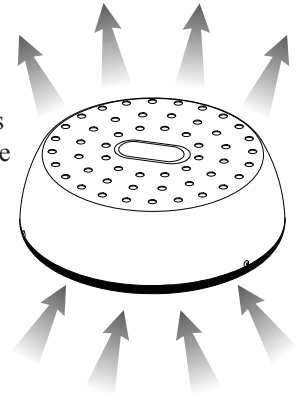
120 Volts, 60Hz, 0.65A, 75 Watts

230 Volts, 50Hz, 0.33A, 75 Watts

### Utilisation

Un ventilateur interne aspire l'air humide et froid par le bas et souffle de l'air chaud et sec par le haut. La technologie de circulation active de l'air permet de relever la température ambiante au-dessus du point de rosée pour mieux contrôler la formation de moisissures. Conçu pour une utilisation en continu particulièrement économique.

La quantité de vapeur d'eau que contient l'air (humidité absolue) augmente avec la température. En réchauffant légèrement l'air d'une pièce ou d'une cabine, le Stor-Dry™ maintient l'humidité en suspension dans l'air plutôt que de la condenser sur les surfaces où les spores de moisissure commencent à se développer.



Deuxièmement, le Stor-Dry™ maintient une petite quantité d'air en mouvement dans la pièce pour aider à évaporer l'humidité pouvant se condenser sur les surfaces, pour prévenir toute nouvelle croissance des spores de moisissure.

## Directives Importantes

(Requises par UL pour toutes les chaufferettes électriques)

Lorsqu'on utilise des appareils électriques, il faut toujours prendre des mesures de précaution pour réduire le risque d'incendie, d'électrocution et de blessures corporelles. Voici quelques-unes de ces précautions :

1. **VEUILLEZ CONSERVER CES DIRECTIVES.**
2. Lire toutes les directives avant d'utiliser la chaufferette.
3. **Attention:** Température élevée. Cette chaufferette devient très chaude lorsqu'elle est utilisée. Pour éviter les brûlures, ne pas laisser la peau nue entrer en contact avec les surfaces chaudes. Garder les matériaux combustibles tel que les meubles, les oreillers, la literie, les papiers, les vêtements et les rideaux à une distance d'au moins un mètre du devant de la chaufferette et les garder éloignés des côtés et de l'arrière de la chaufferette.
4. Il faut être très prudent lorsqu'une chaufferette est utilisée près des enfants ou des personnes handicapées et lorsqu'on la laisse fonctionner seule et sans supervision.
5. Toujours débrancher la chaufferette lorsqu'elle n'est pas utilisée.
6. Ne pas faire fonctionner une chaufferette dont le cordon ou la fiche sont endommagés ou qui présente une défectuosité quelconque. Retourner la chaufferette à un centre de service autorisé aux fins d'examen, de réglage électrique ou mécanique ou de réparation.
7. Ne pas utiliser à l'extérieur.
8. Cette chaufferette n'est pas conçue pour être utilisée dans les salles de bains, les salles de lavage et autres pièces intérieures semblables. Ne jamais placer la chaufferette dans un endroit où elle risque de tomber dans une baignoire ou un autre contenant d'eau.
9. Ne pas passer le cordon sous un tapis. Ne pas couvrir le cordon de carpettes, de chemins d'escalier ou de bandes de tapis semblables. Placer le cordon loin des endroits passants et là où on ne risque pas de trébucher dessus.
10. Pour débrancher l'appareil de chauffage, retirez la fiche de la prise de courant.
11. Brancher la chaufferette à une prise de courant appropriée, qui satisfait aux cotes électriques indiquées sur la chaufferette.
12. Ne pas introduire ou permettre que l'on introduise des corps étrangers dans les ouvertures d'aération ou de ventilation, ce qui risquerait de causer une décharge électrique, un incendie ou des dommages à la chaufferette.
13. Pour prévenir le risque d'incendie, ne pas obstruer de quelle que manière que ce soit les prises d'air ou orifices de ventilation. Ne pas utiliser sur des surfaces moelleuses telles qu'un lit, qui risque d'obstruer les ouvertures.
14. N'utiliser pas l'appareil dans des endroits où l'on utilise ou conserve de l'essence, de la peinture ou des substances inflammables liquides ou solides.
15. N'utiliser pas l'appareil dans des endroits présentant un risque d'accumulation de substances inflammables.
16. N'utiliser cette chaufferette que de la manière décrite dans le présent manuel. Toute autre utilisation non recommandée par le fabricant risque de causer un incendie, une décharge électrique ou des blessures corporelles.
17. L'appareil ne doit pas être placé juste au-dessous d'une prise de courant.
18. **AVERTISSEMENT:** Cette chaufferette est muni d'une fiche polarisée (une des broches est plus large que l'autre). Grâce à cette caractéristique de sécurité, la fiche peut seulement être insérée d'une façon dans une prise polarisée. Lorsque la fiche n'entre pas dans la prise, tenter de l'insérer de l'autre côté. Si elle n'entre toujours pas, consulter un électricien qualifié. Ne jamais utiliser un cordon de rallonge lorsque la fiche ne peut pas être insérée dans la prise. Cette caractéristique de sécurité est essentielle au bon fonctionnement de l'appareil.

## Stor-Dry™ Modelo 9406 - GUARDE ESTAS INSTRUCCIONES

El circulador de aire caliente Stor-Dry™ combate el moho y la humedad al reducir la cantidad de humedad disponible para que las esporas crezcan y se multipliquen. La unidad Stor-Dry™ lo logra con su acción doble exclusiva que utiliza un elemento calefactor de bajo vataje y un ventilador para hacer circular el aire.

### Instrucciones de operación

Simplemente conecte la unidad a la tomacorriente apropiada. El diodo LED de color rojo indica que la unidad está en funcionamiento. Asegúrese de que el flujo de aire no quede restringido. La unidad Stor-Dry™ ha sido diseñada para el funcionamiento continuo. El consumo de corriente es inferior al de un bombillo de 100 vatios.

NOTA: La clave para mantener un área libre de humedad es la buena ventilación.

PRECAUCIÓN: La superficie se calienta, evite tocarla.



PRECAUCIÓN: Para evitar el sobrecalentamiento, no cubra el calentador.

### Cuidado y mantenimiento

La unidad Stor-Dry™ requiere muy poco mantenimiento. Si se siguen las instrucciones indicadas en este manual, el calefactor funcionará sin problemas durante años.

**Desconecte la unidad antes de limpiarla.** Se puede utilizar una aspiradora para limpiar el polvo acumulado y un paño seco para limpiar la superficie.

**No intente abrir la unidad para limpiarla.**

### Especificaciones

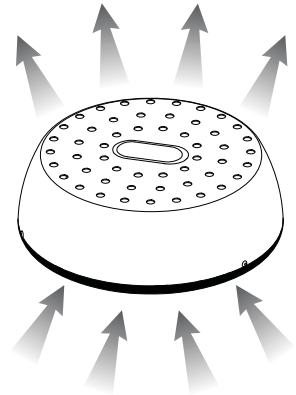
120 Volts, 60Hz, 0.65A, 75 Watts

230 Volts, 50Hz, 0.33A, 75 Watts

### Operación

Un ventilador impulsa aire fresco y húmedo en la parte inferior y expulsa aire seco y caliente a través de la parte superior. La tecnología activa de circulación de aire eleva la temperatura ambiente por encima del punto de condensación para controlar el moho y la humedad. Este sistema está diseñado para su uso continuo, a bajo costo.

La cantidad de vapor de agua que el aire puede contener (humedad absoluta) aumenta con la temperatura. El elemento calefactor de bajo vataje de la unidad Stor-Dry™ calienta el aire de la habitación para mantener la humedad suspendida en el aire en lugar de condensarla en superficies en las que las esporas de moho comienzan a crecer.



En segundo lugar, el ventilador mantiene una pequeña cantidad de aire en movimiento en la habitación para ayudar a evaporar la humedad que podría condensarse en las superficies para impedir igualmente el crecimiento de esporas de moho.

## Instrucciones importantes:

Al utilizar artefactos eléctricos, se deben seguir siempre precauciones básicas para reducir el riesgo de fuego, sacudida eléctrica y lesiones a personas, incluidas las siguientes:

### 1. **GUARDE ESTAS INSTRUCCIONES.**

2. Lea todas las instrucciones antes de utilizar el calefactor.
3. **Precaución:** Alta temperatura. Este calefactor se calienta cuando está en funcionamiento. Para evitar quemaduras, no toque las superficies calientes con la piel descubierta. Mantenga los materiales combustibles (como muebles, almohadas, ropa de cama, papel, ropa y cortinas) al menos a tres pies de distancia de la parte frontal del calefactor, y alejados de los laterales y de la parte posterior de la unidad.
4. Es necesario tener extrema precaución cuando un calefactor es utilizado por o cerca de niños o personas discapacitadas, y cuando se deja el calefactor desatendido mientras está en funcionamiento.
5. Desconecte siempre el calefactor cuando no lo utilice.
6. No opere un calefactor con un cable o enchufe deteriorados, si el calefactor no funciona correctamente, se cae o se deteriora de alguna forma. Lleve el calefactor a un centro de servicio autorizado para su revisión, reparación, ajuste eléctrico o mecánico.
7. No lo use al aire libre.
8. Este calefactor no debe utilizarse en baños, áreas de lavandería y áreas interiores similares. Nunca coloque el calefactor en un lugar donde pueda caer en una bañera u otro contenedor de agua.
9. No coloque el cable bajo alfombras. No cubra el cable con tapetes, alfombras continuas o cosas por el estilo. Aleje el cable del área de tráfico y de áreas en las que se pueda tropezar con el cable.
10. Para desconectar el calefactor, retire el enchufe del tomacorriente.
11. Conecte el calefactor a un tomacorriente adecuado que cumpla con las especificaciones eléctricas indicadas en el calefactor.
12. No introduzca objetos extraños, ni permita que entren en un orificio de ventilación o escape ya que esto puede causar una sacudida eléctrica, incendio o daños al calefactor.
13. Para evitar el riesgo de incendios, asegúrese de que las entradas y salidas de aire estén libres de obstrucciones. No lo utilice sobre superficies blandas, como en camas, en las que los orificios pueden obstruirse.
14. No lo utilice en áreas donde se utilicen o almacenen gasolina, pintura, ni líquidos inflamables.
15. No lo utilice en áreas en las que exista riesgo de acumulación de materiales inflamables.
16. Utilice este calefactor sólo según las instrucciones de este manual. Cualquier otro uso no recomendado por el fabricante puede causar incendios, sacudidas eléctricas o lesiones a personas.
17. El aparato no debe estar colocado inmediatamente bajo una toma de corriente.
18. **ADVERTENCIA:** Este calefactor tiene un enchufe polarizado (con un conector más ancho que el otro). Como medida de seguridad, este enchufe se adapta solamente en el tomacorriente polarizado en un solo sentido. Si el enchufe no entra bien en el tomacorriente, voltéelo. Si aún así no entra bien, consulte a un electricista calificado. Nunca utilice el calefactor con un cable de extensión si el enchufe no se adapta bien al tomacorriente. No intente contravenir esta medida de seguridad.

# Limited Warranty/ Garantie limitée/ Garantía limitada

[www.caframo.com/warranty](http://www.caframo.com/warranty)

This product has a 2 year limited warranty.

Ce produit a une garantie limitée de 2 ans.

Este producto tiene una garantía limitada de 2 años.

## Limited Warranty

The product you have purchased has been guaranteed by the manufacturer for the warranty period stated starting on the date of purchase against defects in workmanship and/or materials. This guarantee does not apply if the damage occurs because of accident, improper handling or operation, shipping damage, abuse, misuse, or unauthorized repairs made or attempted. Only parts that prove to be defective during the period of guarantee will be replaced without charge. Should repair become necessary, call the Customer Service Department at 1-800-567-3556 to obtain a return authorization code and mailing instructions.

*Note: Products returned from outside Canada must be shipped via regular mail due to customs regulations. Shipments via courier services cannot be accepted.*

## Garantie limitée

Le produit que vous venez d'acheter est garanti par le fabricant pendant la période indiquée après l'achat contre les défauts de fabrication et de matériaux. Cette garantie ne s'applique pas en cas de dommage dû aux accidents, à une mauvaise manipulation ou utilisation, à l'expédition, aux abus, à un usage impropre ou à des réparations non autorisées. Seules les pièces trouvées défectueuses durant la période de garantie seront remplacées gratuitement. Pour des réparations, appelez le service à la clientèle 1-800-567-3556 pour obtenir un numéro d'autorisation de retour et des instructions pour l'envoi. *Note : Il faut envoyer par poste normale les produits retournés en provenance de l'extérieur du Canada à cause des règlements douaniers. Les expéditions par services de messagerie ne peuvent pas être acceptés.*

## Garantía limitada

El producto que ha comprado ha sido garantizado por el fabricante durante el periodo indicado a partir de la fecha de compra. Esta garantía cubre defectos de mano de obra y/o materiales. Esta garantía no es válida si el deterioro del artefacto se debe a un accidente, manipulación u operación indebidas, daños durante el envío, abuso, mal uso, o a reparaciones no autorizadas que se hayan efectuado o intentado efectuar. Sólo las piezas que se compruebe que estén defectuosas durante el período de garantía serán reemplazadas sin costo adicional. En caso de que la reparación sea necesaria, llame al Departamento de Servicio al Cliente al número 1-800-567-3556 para obtener un código de autorización de devolución e instrucciones de envío por correo. *Nota: Los productos devueltos desde fuera de Canadá deben enviarse por correo regular debido a los reglamentos de aduana. No se aceptan los envíos por servicio de mensajería.*



# Warranty Registration

**To register online please visit [www.caframo.com/warranty](http://www.caframo.com/warranty)**

or complete the form below, detach and mail to:

Caframo Limited, 501273 Grey Road 1, Georgian Bluffs, ON, N0H 2T0 Canada

\*Product: Stor-Dry ate Purchased: \_\_\_\_\_

\*Model Number: 9406 \*Serial Number: \_\_\_\_\_

\*Customer Name: \_\_\_\_\_

\*Address: \_\_\_\_\_

\*City: \_\_\_\_\_ \*State/Prov: \_\_\_\_\_

\*Country: \_\_\_\_\_ \*Zip/Postal Code: \_\_\_\_\_

\*Phone: \_\_\_\_\_ Email: \_\_\_\_\_

\*Where did you purchase this product? \_\_\_\_\_

Retailer City and State/Province: \_\_\_\_\_

Please check the correct response.

Is this the first Caframo product you have purchased?

Yes  No  Don't know

How did you find out about this Caframo product?

In-Store Display  Newspaper  Sales Clerk  Internet  
 Magazine Advertising  Friend(s)  Other

Check the main reason you purchased this product.

Gift  Office or work related  Personal use

For statistical purpose, please fill in the following:

The purchaser of this product listed above was:  Male  Female

The age group of purchaser was:

19 and under  20 to 25  26 to 34  35 to 44  
 45 to 54  55 to 64  65 to 74  75+

Approximate Family Income of the purchaser:

Under \$19,999  \$20,000 to \$39,999  \$40,000 to \$59,999  
 \$60,000 to \$79,999  \$80,000+

Occupation of the purchaser of this product:

Homemaker  Upper Management  Sales/Marketing  
 Student  Professional/Technical  Retired  
 Middle Management  Unemployed  Farmer  
 Tradesmen/Machine Operator/Labourer  Other

\* Required

## Carte d'enregistrement pour la garantie

**Pour vous inscrire en ligne veuillez visiter : [www.caframo.com/warranty](http://www.caframo.com/warranty)**

ou remplissez le formulaire ci-dessous, détachez et envoyez à :

Caframo Limited, 501273 Grey Road 1, Georgian Bluffs, ON, N0H 2T0 Canada

\*Produit : Stor-Dry \*Date de l'achat : \_\_\_\_\_

\*Numéro de modèle : 9406 \*Numéro de série : \_\_\_\_\_

\*Nom du client : \_\_\_\_\_

\*Adresse : \_\_\_\_\_

\*Ville : \_\_\_\_\_ \*État / Province : \_\_\_\_\_

\*Pays : \_\_\_\_\_ \*Code zip / postal : \_\_\_\_\_

\*Phone : \_\_\_\_\_ Email : \_\_\_\_\_

\*Où avez-vous acheté ce produit ? \_\_\_\_\_

Détaillant ville et l'état / province : \_\_\_\_\_

Veuillez cocher la réponse pertinente.

S'agit-il du premier produit Caframo que vous avez acheté ?

Oui  Non  Je ne sais pas

Comment avez-vous découvert ce produit Caframo ?

Présentoir en magasin  Internet  Journaux  Ami(s)  
 Commis aux ventes  Publicité dans une revue  Autre \_\_\_\_\_

Cochez la raison principale pour laquelle vous avez acheté ce produit.

Cadeau  Utilisation personnelle  Pour le bureau ou le travail

Aux fins de statistiques, veuillez répondre aux questions suivantes :

L'acheteur du produit susmentionné était-il :  Un homme  Une femme

Le groupe d'âges de l'acheteur

19 ans et moins  Entre 20 et 24 ans  Entre 25 et 34 ans  
 Entre 35 et 44 ans  Entre 45 et 54 ans  Entre 55 et 64 ans  
 Entre 65 et 74 ans  75 ans et plus

Revenu familial approximatif de l'acheteur :

Moins de 19 999 \$  Entre 20 000 \$ et 39 999 \$  
 Entre 40 000 \$ et 59 999 \$  Entre 60 000 \$ et 79 999 \$  
 80 000 \$ et plus

Profession de l'acheteur de ce produit :

Autre \_\_\_\_\_  À la retraite  Étudiant(e)  
 Professionnel(le)/technique  Cadre intermédiaire  Cadre supérieur  
 Ventes / marketing  Sans emploi  
 Agriculteur  Femme / homme au foyer  
 Gens de métier / opérateur de machinerie / ouvrier non qualifié

\* Obligatoire

## Tarjeta de registro de garantía

**Para registrarse en línea, visite por favor : [www.caframo.com/warranty](http://www.caframo.com/warranty)**

o llene el formulario abajo, sepárelo y envíelo a:

Caframo Limited, 501273 Grey Road 1, Georgian Bluffs, ON, N0H 2T0 Canada

\*Producto :                     Stor-Dry                     \*Fecha de adquisición : \_\_\_\_\_  
\*Número de modelo :           9406           \*Número de serie : \_\_\_\_\_  
\*Nombre del cliente : \_\_\_\_\_  
\*Dirección : \_\_\_\_\_  
\*Ciudad : \_\_\_\_\_ \*Estado/Provincia : \_\_\_\_\_  
\*País : \_\_\_\_\_ \*Código postal : \_\_\_\_\_  
\*Teléfono : \_\_\_\_\_ Email : \_\_\_\_\_

\*Dónde compró este producto? \_\_\_\_\_  
Tienda Ciudad y Estado / Provincia : \_\_\_\_\_

Por favor marque la respuesta correcta.

Es éste el primer producto de Caframo que compra?

Si     No     No sé

Cómo se enteró de este producto Caframo?

Exposición en la tienda     Internet     Diario     Amigo(s)  
 Vendedor(a)     Anuncio en una revista     Otro \_\_\_\_\_

Indique la razón principal por la cual compró este producto :

Regalo     Oficina trabajo     Uso personal

Para fines estadísticos por favor complete el siguiente cuestionario.

El comprador del producto mencionado más arriba es :

Hombre     Mujer

Edad del comprador:

Menor de 19 años     Entre 20 y 24 años     Entre 25 y 34 años  
 Entre 35 y 44 años     Entre 45 y 54 años     Entre 55 y 64 años  
 Entre 65 y 74 años     Mayor de 75 años

Ingresos familiares aproximados del comprador :

Menos de 19.000     Entre 20.000\$ y 39.999\$  
 Entre 40.000\$ y 59.999\$     Entre 60.000\$ y 79.999\$  
 Más de 80.000\$

Ocupación del comprador de este producto :

Profesional/Técnico     Ama de casa     Gerencia intermedia  
 Gerencia superior     Jubilado     Ventas/Marketing  
 Sin empleo     Estudiante     Agricultor  
 Trabajador/Operador de maquinaria/Peón     Otro

\*Obligatorio

**Caframo Limited**

501273 Grey Road 1, Georgian Bluffs, ON N0H 2T0, Canada  
Toll Free: 1-800-567-3556 | Phone: 519-534-1080 | Fax: 519-534-1088  
[www.caframo.com](http://www.caframo.com)